

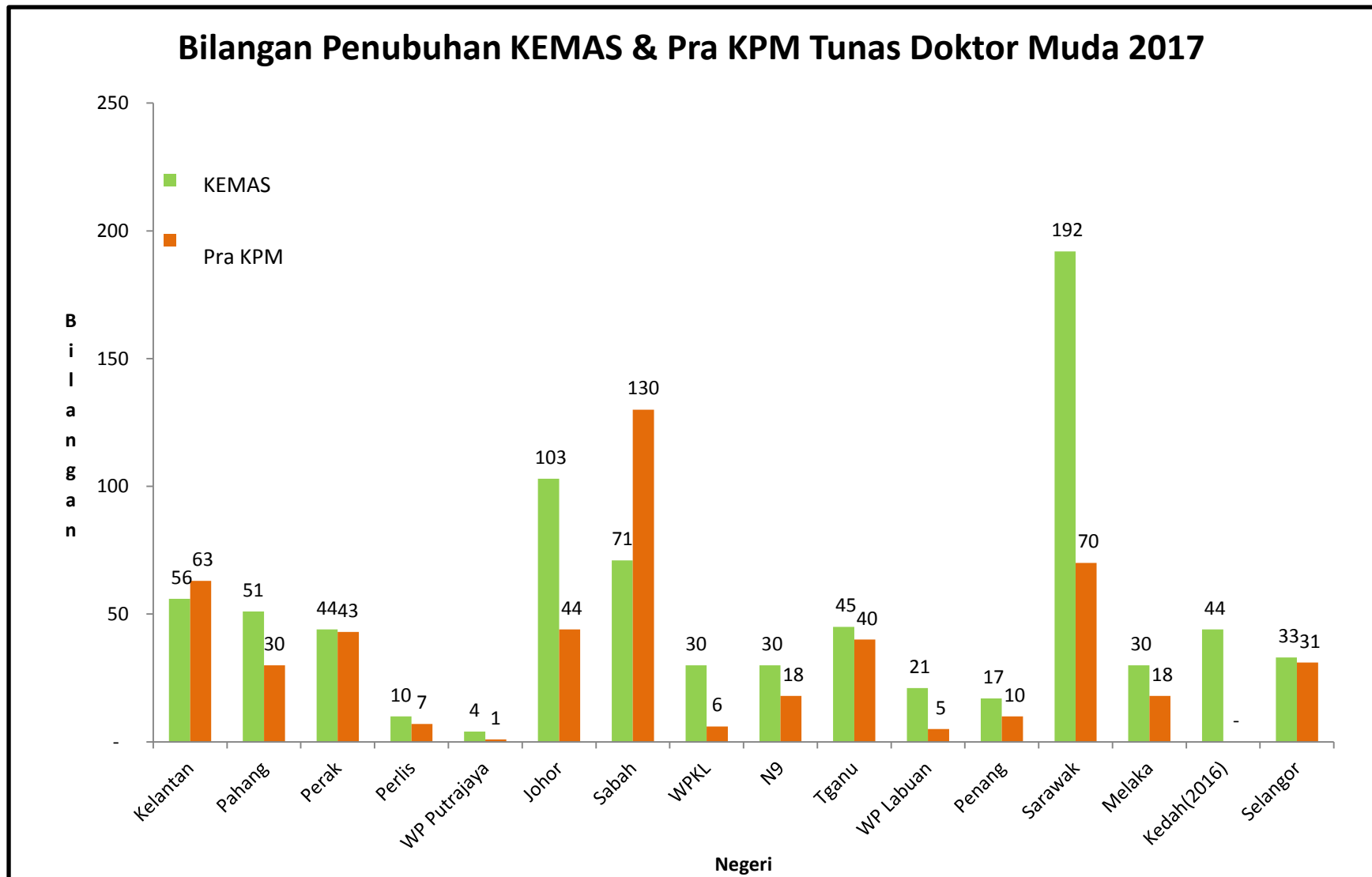
**PENCAPAIAN PROGRAM TUNAS
DOKTOR MUDA JUL – DIS
2017**

Reten Tunas Doktor Muda 2017

BIL	NAMA NEGERI	JENIS TABIKA		BIL. MURID
		KEMAS	PRA KPM	
1	Kelantan	56	63	4,604
2	Pahang	51	30	1593
3	Perak	44	43	2918
4	Perlis	10	7	418
5	WP Putrajaya	4	1	50
6	Johor	103	44	4,026
7	Sabah	71	130	7,305
8	WPKL	30	6	200
9	N9	30	18	1,054
10	Tganu	45	40	1,880
11	WP Labuan	21	5	620
12	Penang	17	10	877
13	Sarawak	192	70	4,847
14	Melaka	30	18	-
15	Kedah (data 2016)	44		914
16	Selangor	33	31	2,422
		781	516	34,446

NEGERI	UMUR		JANTINA		BANGSA				BIL. MURID TABIKA	BIL.GURU TABIKA
	5 TAHUN	6 TAHUN	L	P	MELAYU	CINA	INDIA	LAIN-LAIN		
Kelantan	1,354	3,250	2,288	2,316	4,600	-	-	4	4,604	191
Pahang	647	946	790	803	1449	2	9	83	3008	147
Perak	996	1900	1531	1384	2775	15	108	20	2972	133
Perlis	163	255	211	207	381	9	1	27	418	23
WP Putrajaya	0	50	30	20	50	0	0	0	50	2
Johor	1,947	2,072	1,989	1,964	3,797	93	111	55	4,026	196
Sabah	2,658	4,633	3,633	3,688	2,072	25	6	5,182	7,821	403
WPKL	1	199	110	90	191	2	4	3	200	8
Negeri Sembilan	446	604	530	522	1,013	8	12	21	1,084	55
Terengganu	766	1,114	907	973	1,876	-	-	4	1,880	85
WP Labuan	314	306	331	282	500	-	-	118	620	26
Penang	240	637	407	470	861	-	13	3	877	40
Sarawak	2,343	2,504	2,395	2,452	2,329	148	34	2,336	5,058	348
Melaka	-	-	-	-	-	-	-	-	-	-
Kedah (data 2016)	588	326	461	453	907	-	-	-	1,327	60
Selangor	541	1,562	975	961	1,736	60	120	25	2,428	107
	13,004	20,358	16,588	16,585	24,537	362	418	7,881	36,373	1,824

Bilangan Penubuhan KEMAS & Pra KPM Tunas Doktor Muda 2017



Bilangan Penubuhan Tunas Doktor Muda Yang Mencapai Sasaran (>5%) Mengikut Negeri 2017

Negeri / Perkara	Bilangan TABIKA / TADIKA / prasekolah (kumulatif daripada daerah) yang dilibatkan dalam Program Tunas Doktor Muda pada tahun semasa.	Adakah mencapai sasaran? Jika tidak, nyatakan dalam ruangan catatan.
Kelantan	119 (TBK 56 / PRA 119)	/
Pahang	81(TBK - 21 / Pra - 30)	/
PERAK	87 (TBk - 44 / Prasekolah - 43)	/
PERLIS	17 (TBK 10 / PRA 7)	/
WP Putrajaya	5 (TBK -4 / PRA -1)	/
Johor	147(TBK -103 / PRA- 44)	/
Sabah	201	
WPKL	36 (TBK -30 / PRA - 6)	/
N9	48 (TBK 30 / PRA 18)	/
Tganu	85 (TBK - 45 / PRA- 40)	/
WP Labuan	26 (TBK 21 / PRA 5)	/
Penang	27 (TBK 17 /PRA -10)	/
Sarawak	262 (TBK 192 / PRA 70)	/
Melaka	48 (TBK - 30 / PRA 18)	
Kedah (2016)	44	
Selangor	64 (TBL 33 / PRA 31)	/

Bilangan Murid TELAH MAJU (TM) bagi 5 tingkah laku yang disasarkan

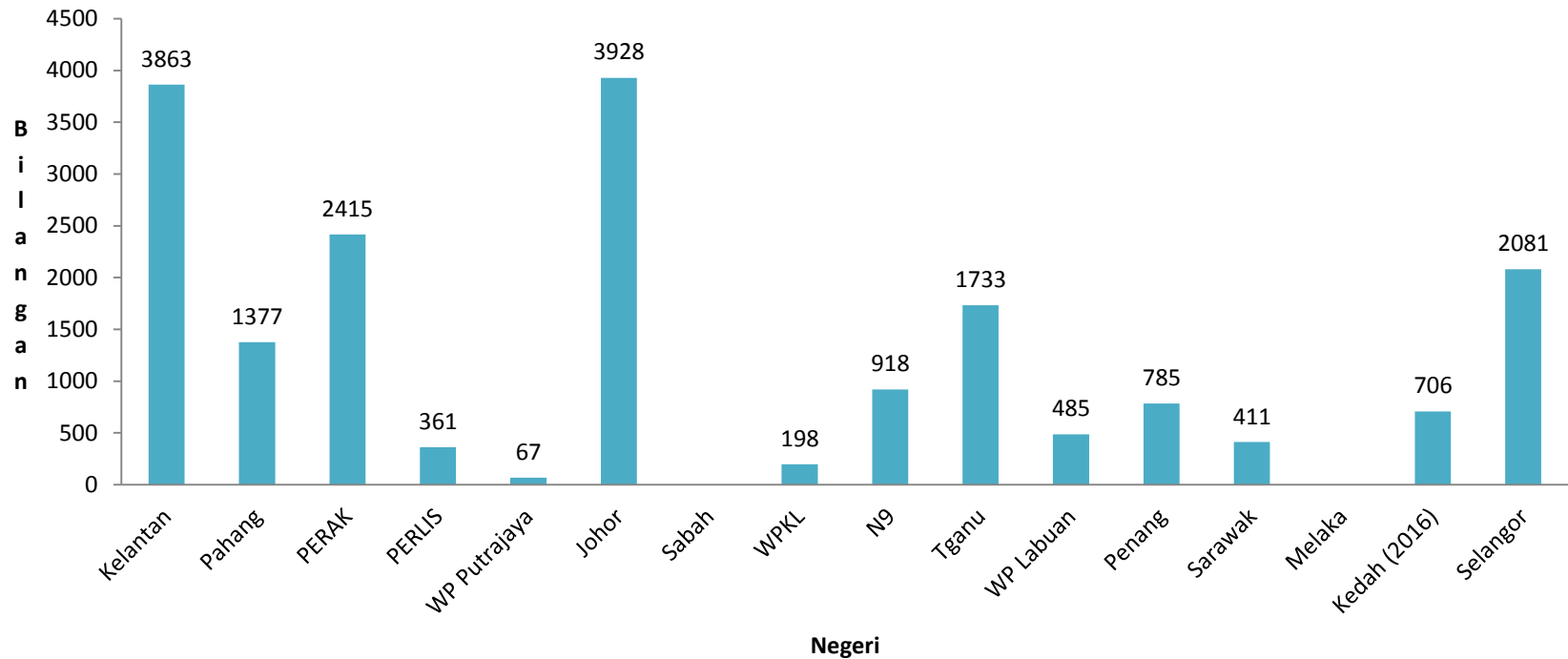
Bil	Negeri / Perkara	Bilangan murid (kumulatif daripada Daerah) yang mendapat TELAH MAJU (TM) bagi 5 tingkah laku yang disasarkan.
1	Kelantan	3863
2	Pahang	1377
3	PERAK	2415
4	PERLIS	361
5	WP Putrajaya	67
6	Johor	3928
7	Sabah	
8	WPKL	198
9	N9	918
10	Tganu	1733
11	WP Labuan	485
12	Penang	785
13	Sarawak	411
14	Melaka	
15	Kedah	
16	Selangor	2081

5 Tingahlaku Yang Disasarkan :

1. Mencuci tangan dengan betul selepas bermain, keluar dari tandas, sebelum makan dan selepas batuk / bersin.
2. Menggosok gigi dengan betul
3. Makan pelbagai jenis makanan terutamanya sayur-sayuran.
4. Membuang sampah di tempat yang betul.
5. Sentuhan Ok Dan Tak OK

Graf Bilangan murid (kumulatif daripada Daerah) yang mendapat TELAH MAJU (TM) bagi 5 tingkah laku yang disasarkan

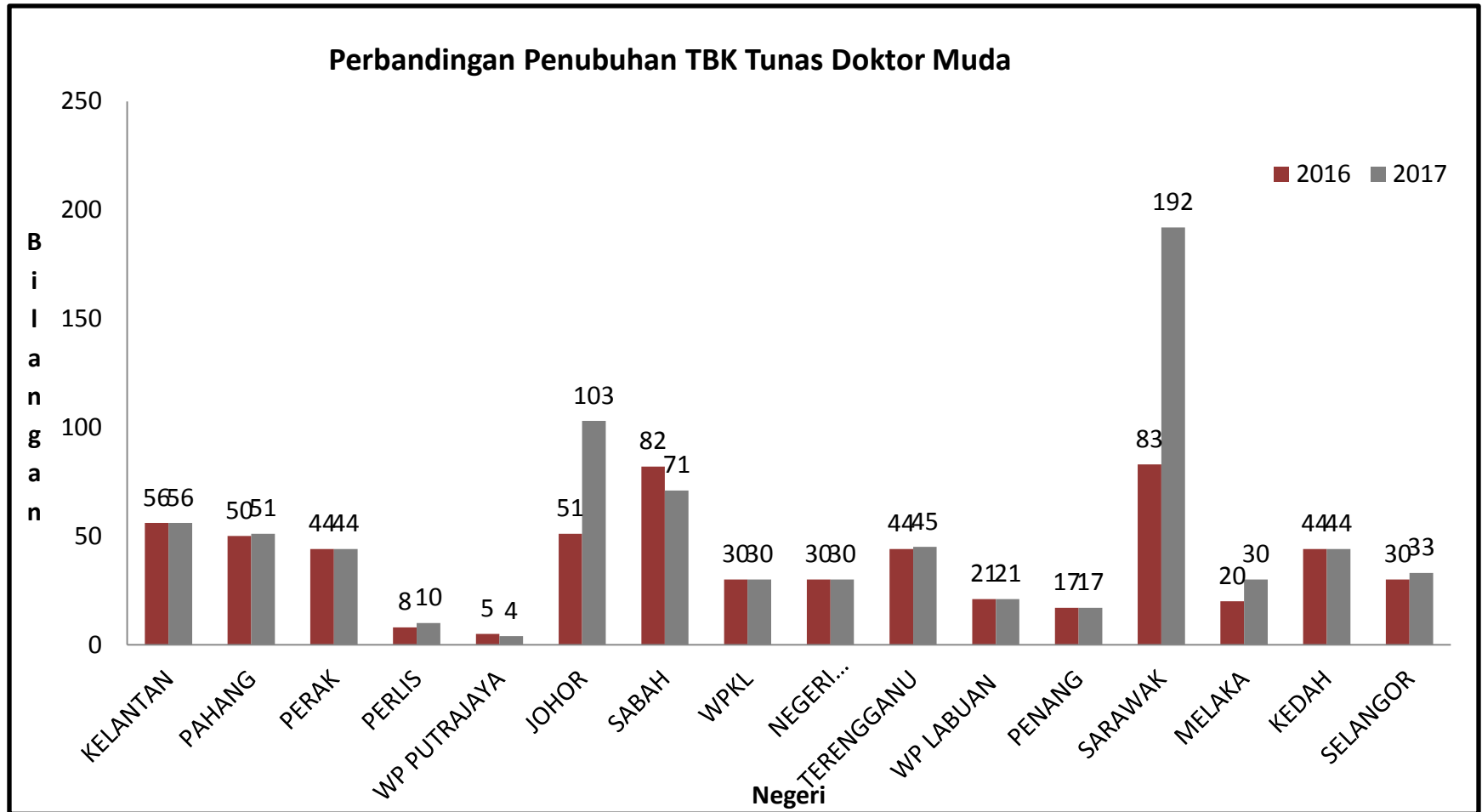
Bilangan murid (kumulatif daripada Daerah) yang mendapat TELAH MAJU (TM) bagi 5 tingkah laku yang disasarkan



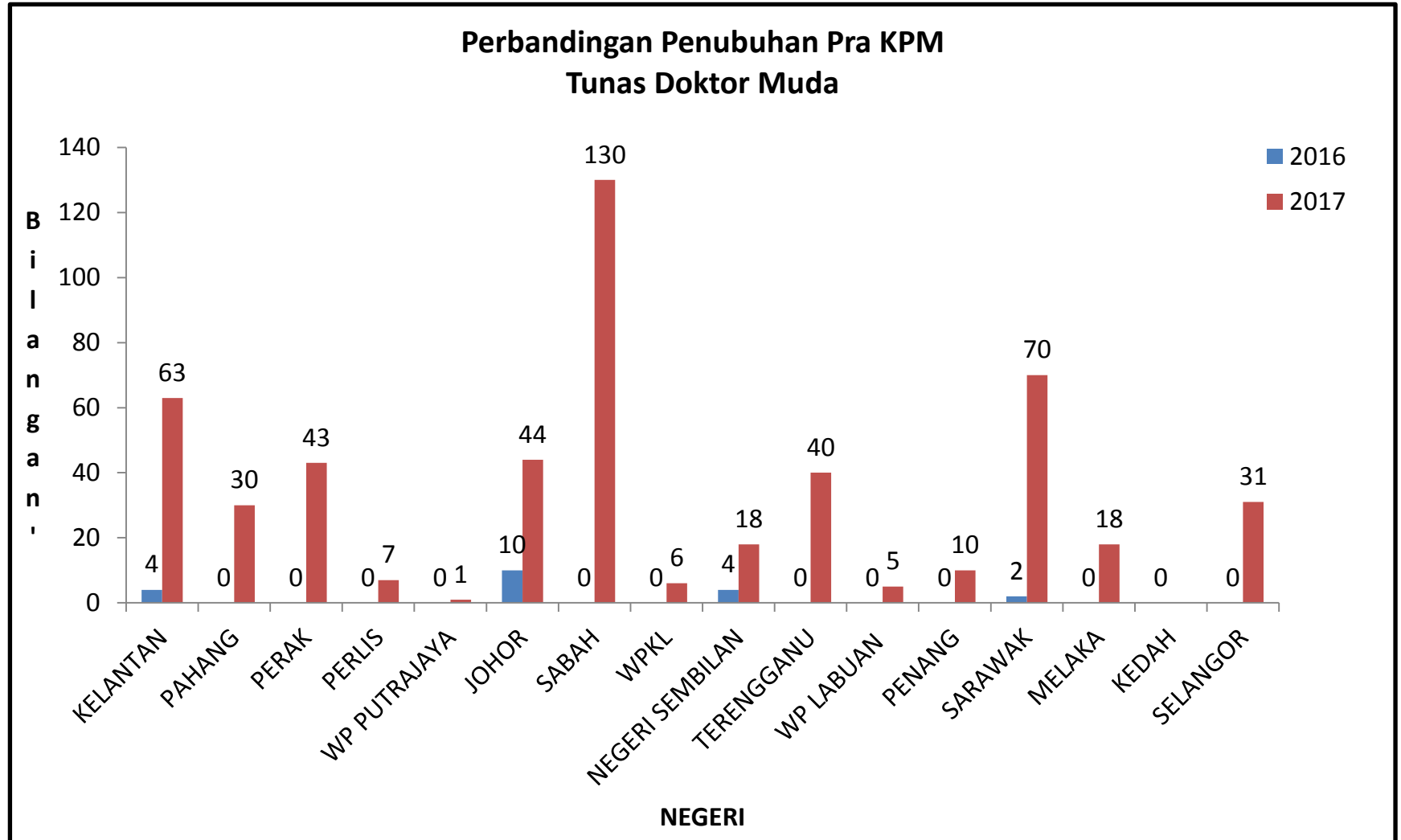
Peningkatan Bilangan Tabika dan Prasekolah Tunas Doktor Muda 2016 & 2017

NEGERI	2016		2017	
	TBK	PRA	TBK	PRA
KELANTAN	56	4	56	63
PAHANG	50	0	51	30
PERAK	44	0	44	43
PERLIS	8	0	10	7
WP PUTRAJAYA	5	0	4	1
JOHOR	51	10	103	44
SABAH	82	0	71	130
WPKL	30	0	30	6
NEGERI SEMBILAN	30	4	30	18
TERENGGANU	44	0	45	40
WP LABUAN	21	0	21	5
PENANG	17	0	17	10
SARAWAK	83	2	192	70
MELAKA	20	0	30	18
KEDAH	44	0		
SELANGOR	30	0	33	31
TOTAL	615	20	737	516

Graf Perbandingan Penubuhan TBK Tunas Doktor Muda



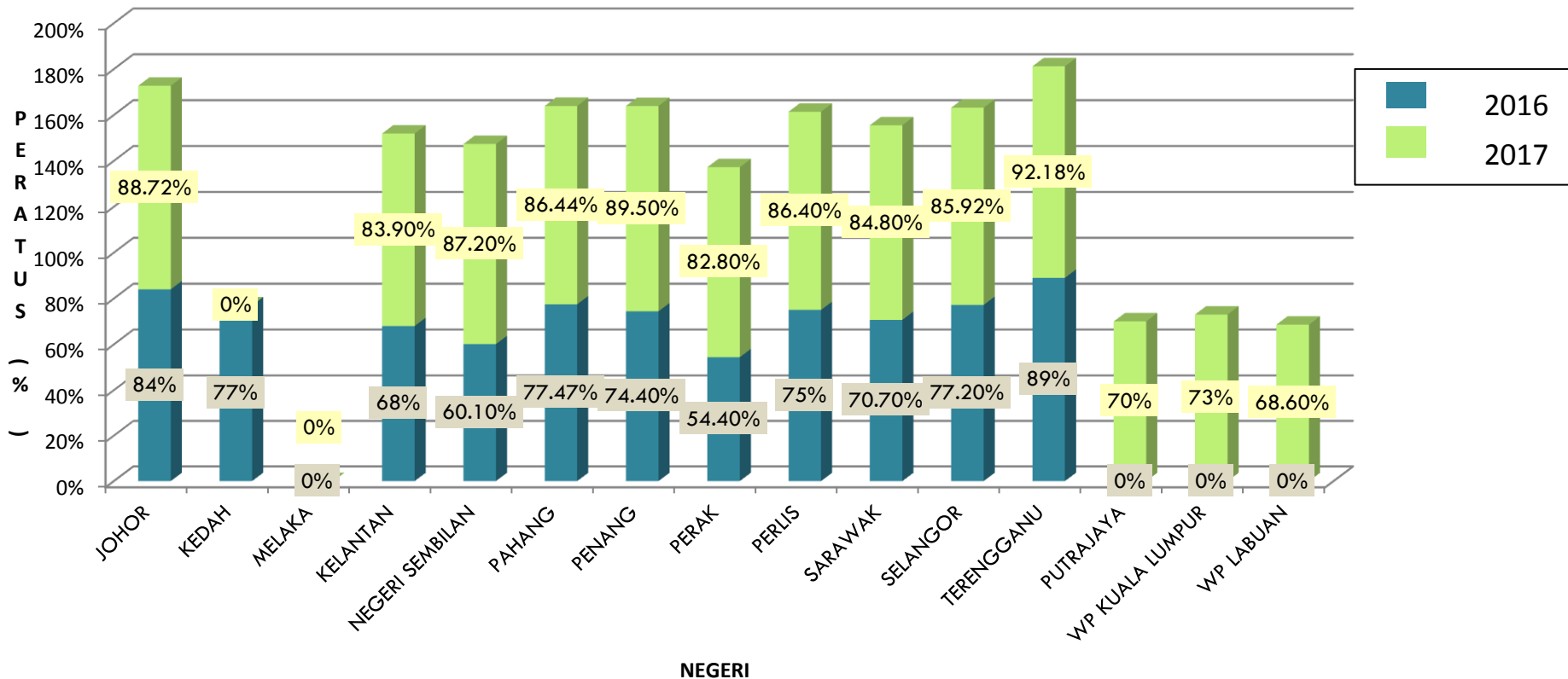
Graf Perbandingan Penubuhan Pra KPM Tunas Doktor Muda



Negeri / Perkara	PERATUS MURID DI NEGERI YANG TELAH MENDAPAT TELAH MAJU (TM) BAGI TINGKAH LAKU YANG DISASARKAN	
	2016	2017
JOHOR	84%	88.72%
KEDAH	77%	-
MELAKA	-%	-%
KELANTAN	68%	83.90%
NEGERI SEMBILAN	60.10%	87.20%
PAHANG	77.47%	86.44%
PENANG	74.40%	89.50%
PERAK	54.40%	82.80%
PERLIS	75%	86.40%
SARAWAK	70.70%	84.80%
SELANGOR	77.20%	85.92%
TERENGGANU	89%	92.18%
PUTRAJAYA	-%	70%
WP KUALA LUMPUR	-%	73%
WP LABUAN	-%	68.60%

PERATUS MURID DI NEGERI YANG TELAH MENDAPAT TELAH MAJU (TM) BAGI TINGKAH LAKU YANG DISASARKAN (2016 – 2017)

PERATUS MURID DI NEGERI YANG TELAH MENDAPAT TELAH MAJU TM BAGI TINGKAH LAKU YANG DISASARKAN



PENINGKATAN PERATUS MURID DI NEGERI YANG TELAH MENDAPAT TELAH MAJU (TM) BAGI TINGKAH LAKU YANG DISASARKAN (2016 – 2017)

TAHUN	JUMLAH KANAK-KANAK DINILAI	JUMPAH CAPAI TELAH MAJU	PERATUS KEBERHASILAN
2016	9262	6832	73.80%
2017	21750	18622	85.60%

