

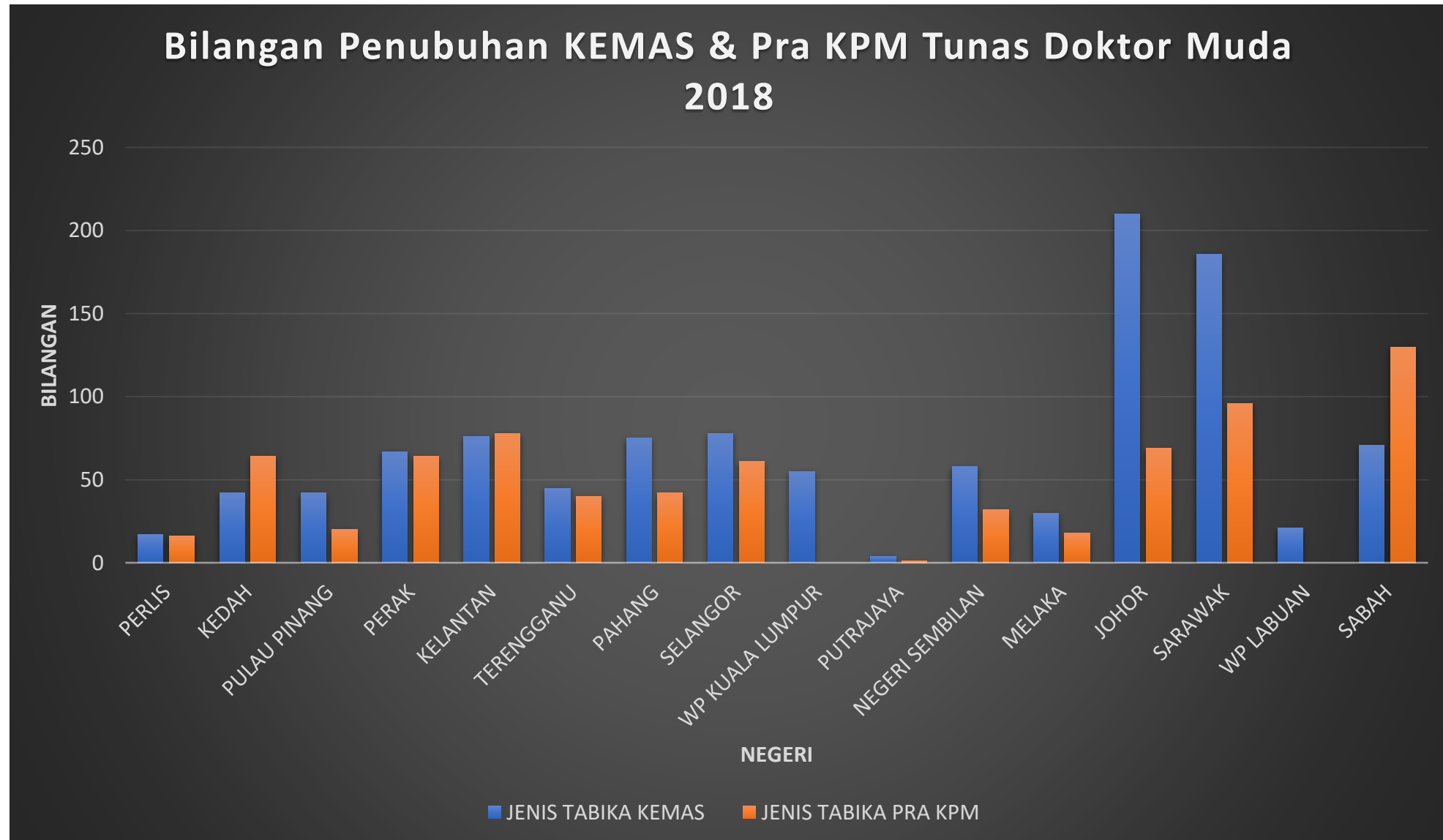
**PENCAPAIAN PROGRAM TUNAS
DOKTOR MUDA JAN – JUN
2018**

Reten Tunas Doktor Muda 2018

BIL	NEGERI	JENIS TABIKA		BIL. MURID
		KEMAS	PRA KPM	
1	PERLIS	17	16	936
2	KEDAH	42	64	4957
3	PULAU PINANG	42	20	1629
4	PERAK	67	64	4089
5	KELANTAN	76	78	4763
6	TERENGGANU	45	40	1880
7	PAHANG	75	42	2368
8	SELANGOR	78	61	2422
9	WP KUALA LUMPUR	55	0	1752
10	PUTRAJAYA	4	1	50
11	NEGERI SEMBILAN	58	32	1892
12	MELAKA	30	18	812
13	JOHOR	210	69	4026
14	SARAWAK	186	96	2446
15	WP LABUAN	21	0	472
16	SABAH	71	130	7305
		1077	731	41799

BIL	NEGERI	UMUR		JANTINA		BANGSA				BIL. MURID TABIKA	BIL.GURU TABIKA
		5 TAHUN	6 TAHUN	L	P	MELAYU	CINA	INDIA	LAIN-LAIN		
1	PERLIS	383	553	477	459	905	1	2	28	0	48
2	KEDAH										
3	PULAU PINANG	642	987	820	809	1595	1	24	9	1629	84
4	PERAK	1532	2557	2060	2029	3820	3	243	23	4302	196
5	KELANTAN	1682	3081	2383	2380	4756	0	0	7	4895	202
6	TERENGGANU	766	1114	907	973	1876	0	0	4	1880	85
7	PAHANG	1087	1281	1209	1159	2175	19	12	62	3904	193
8	SELANGOR	541	1562	975	961	1736	60	120	25	2428	107
9	WP KUALA LUMPUR	974	778	905	847	1423	6	10	313	1752	80
10	PUTRAJAYA	0	50	30	20	50	0	0	0	50	2
11	NEGERI SEMBILAN	867	1066	916	871	1679	23	52	38	1855	99
12	MELAKA										
13	JOHOR	1947	2072	1989	1964	3797	93	111	55	4026	196
14	SARAWAK	1071	1303	1185	1210	1456	46	0	880	2466	152
15	WP LABUAN	238	234	253	219	213	2	2	255	472	22
16	SABAH	2658	4633	3633	3688	2072	25	6	5182	7821	403
		14388	21271	17742	17589	27553	279	582	6881	37480	1869

Bilangan Penubuhan KEMAS & Pra KPM Tunas Doktor Muda 2018



Bilangan Penubuhan Tunas Doktor Muda Yang Mencapai Sasaran (>5%) Mengikut Negeri 2018

BIL	Negeri / Perkara	Bilangan TABIKA / TADIKA / prasekolah (kumulatif daripada daerah) yang dilibatkan dalam Program Tunas Doktor Muda pada tahun semasa.	Adakah mencapai sasaran? Jika tidak, nyatakan dalam ruangan catatan.
1	PERLIS	33 (TBK 17 / PRA 16)	/
2	KEDAH	106 (TBK 42 / PRA 64)	/
3	PULAU PINANG	62 (TBK 42 / PRA 20)	/
4	PERAK	131 (TBK 67 / PRA 64)	/
5	KELANTAN	154 (TBK 76 / PRA 78)	/
6	TERENGGANU	85 (TBK 40 / PRA 45)	
7	PAHANG	117 (TBK 75 / PRA 42)	/
8	SELANGOR	139 (TBK 78 / PRA 61)	
9	WP KUALA LUMPUR	55 (TBK 55)	/
10	WP PUTRAJAYA	5 (TBK 4 / PRA 1)	
11	NEGERI SEMBILAN	90 (TBK 58 / PRA 32)	/
12	MELAKA	48 (TBK 30 / PRA 18)	
13	JOHOR	279 (TBK 210 / PRA 69)	
14	SARAWAK	282 (TBK 186 / PRA 96)	
15	WP LABUAN	21 (TBK 21)	/
16	SABAH	201 (TBK 71 / PRA 130)	

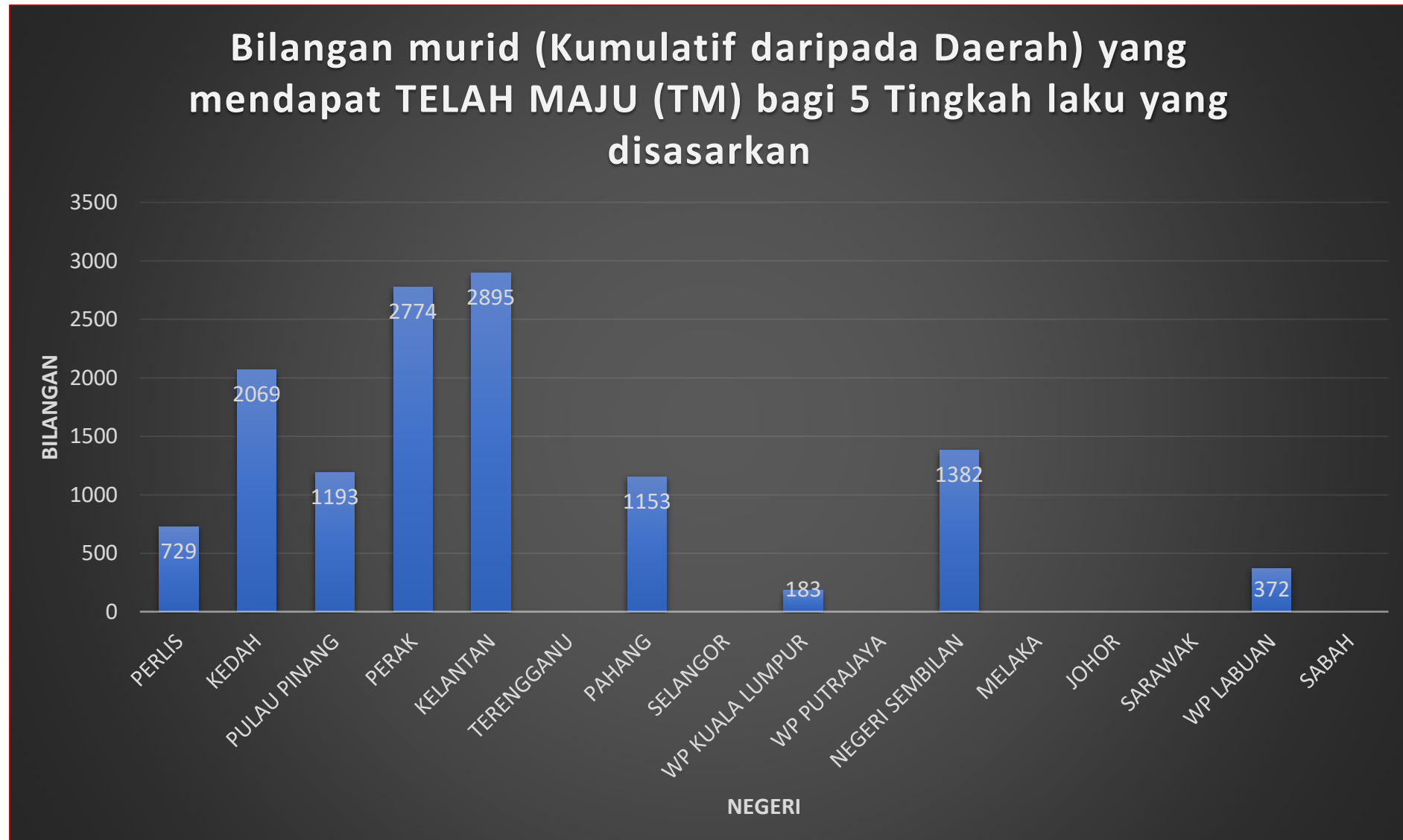
Bilangan Murid TELAH MAJU (TM) bagi 5 tingkah laku yang disasarkan

BIL	Negeri / Perkara	Bilangan murid (kumulatif daripada Daerah) yang mendapat TELAH MAJU (TM) bagi 5 tingkah laku yang disasarkan.
1	PERLIS	729
2	KEDAH	2069
3	PULAU PINANG	1193
4	PERAK	2774
5	KELANTAN	2895
6	TERENGGANU	
7	PAHANG	1153
8	SELANGOR	
9	WP KUALA LUMPUR	183
10	WP PUTRAJAYA	
11	NEGERI SEMBILAN	1382
12	MELAKA	
13	JOHOR	
14	SARAWAK	
15	WP LABUAN	372
16	SABAH	

5 Tingahlaku Yang Disasarkan :

1. Mencuci tangan dengan betul selepas bermain, keluar dari tandas, sebelum makan dan selepas batuk / bersin.
2. Menggosok gigi dengan betul
3. Makan pelbagai jenis makanan terutamanya sayur-sayuran.
4. Membuang sampah di tempat yang betul.
5. Sentuhan Ok Dan Tak OK

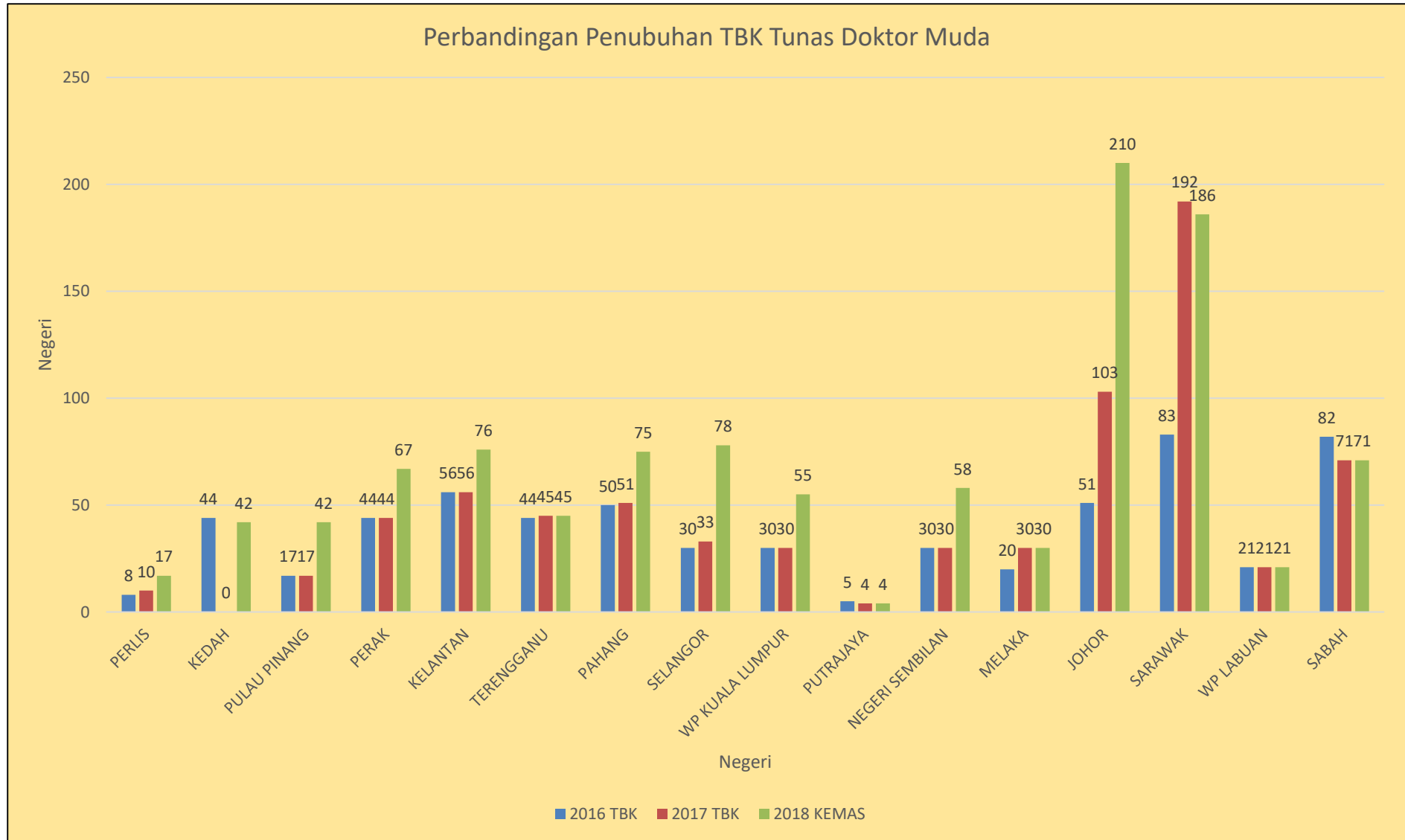
Graf Bilangan murid (kumulatif daripada Daerah) yang mendapat TELAH MAJU (TM) bagi 5 tingkah laku yang disasarkan



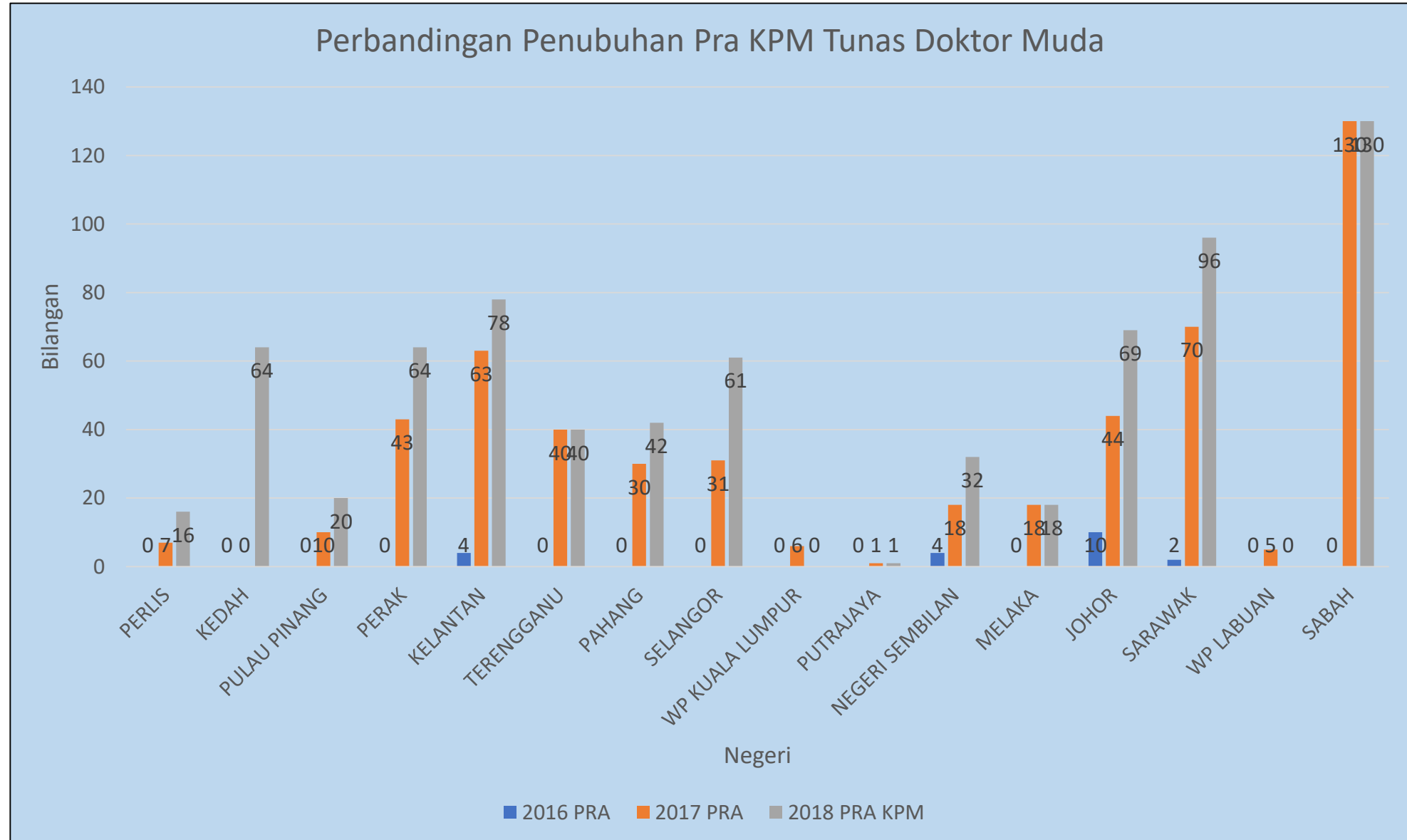
Peningkatan Bilangan Tabika dan Prasekolah Tunas Doktor Muda 2016 - 2018

BIL	NEGERI	2016		2017		2018	
		TBK	PRA	TBK	PRA	KEMAS	PRA KPM
1	PERLIS	8	0	10	7	17	16
2	KEDAH	44	0	0	0	42	64
3	PULAU PINANG	17	0	17	10	42	20
4	PERAK	44	0	44	43	67	64
5	KELANTAN	56	4	56	63	76	78
6	TERENGGANU	44	0	45	40	45	40
7	PAHANG	50	0	51	30	75	42
8	SELANGOR	30	0	33	31	78	61
9	WP KUALA LUMPUR	30	0	30	6	55	0
10	PUTRAJAYA	5	0	4	1	4	1
11	NEGERI SEMBILAN	30	4	30	18	58	32
12	MELAKA	20	0	30	18	30	18
13	JOHOR	51	10	103	44	210	69
14	SARAWAK	83	2	192	70	186	96
15	WP LABUAN	21	0	21	5	21	0
16	SABAH	82	0	71	130	71	130
		615	20	737	516	1077	731

Graf Perbandingan Penubuhan TBK Tunas Doktor Muda

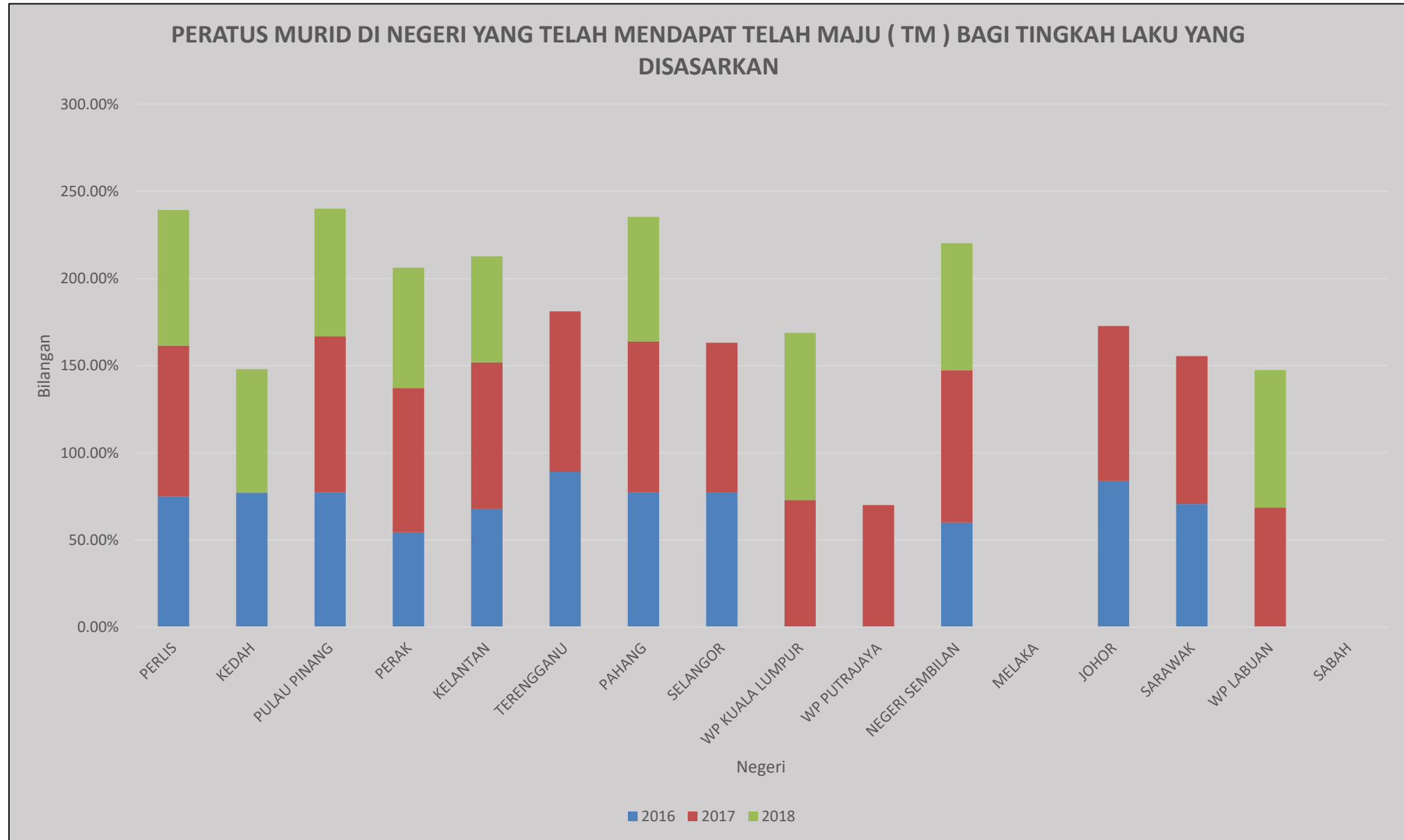


Graf Perbandingan Penubuhan Pra KPM Tunas Doktor Muda



Negeri / Perkara	PERATUS MURID DI NEGERI YANG TELAH MENDAPAT TELAH MAJU (TM) BAGI TINGKAH LAKU YANG DISASARKAN		
	2016	2017	2018
PERLIS	75.00%	86.44%	77.9%
KEDAH	77.00%	-	71.0%
PULAU PINANG	77.40%	89.50%	73.2%
PERAK	54.40%	82.80%	69.0%
KELANTAN	68.00%	83.90%	60.8%
TERENGGANU	89.00%	92.18%	-
PAHANG	77.47%	86.44%	71.4%
SELANGOR	77.20%	85.95%	-
WP KUALA LUMPUR	-	73.00%	95.8%
WP PUTRAJAYA	-	70.00%	-
NEGERI SEMBILAN	60.10%	87.20%	73.0%
MELAKA	-	-	-
JOHOR	84.00%	88.72%	-
SARAWAK	70.70%	84.80%	-
WP LABUAN	-	68.60%	78.8%
SABAH	-	-	-

PERATUS MURID DI NEGERI YANG TELAH MENDAPAT TELAH MAJU (TM) BAGI TINGKAH LAKU YANG DISASARKAN (2016 – 2018)



PENINGKATAN PERATUS MURID DI NEGERI YANG TELAH MENDAPAT TELAH MAJU (TM) BAGI TINGKAH LAKU YANG DISASARKAN (2016 – 2018)

TAHUN	JUMLAH KANAK-KANAK DINILAI	JUMPAH CAPAI TELAH MAJU	PERATUS KEBERHASILAN
2016	9262	6832	73.80%
2017	21750	18622	85.60%
2018	40238	12750	31.69%

