

Tunas Doktor Muda 2016

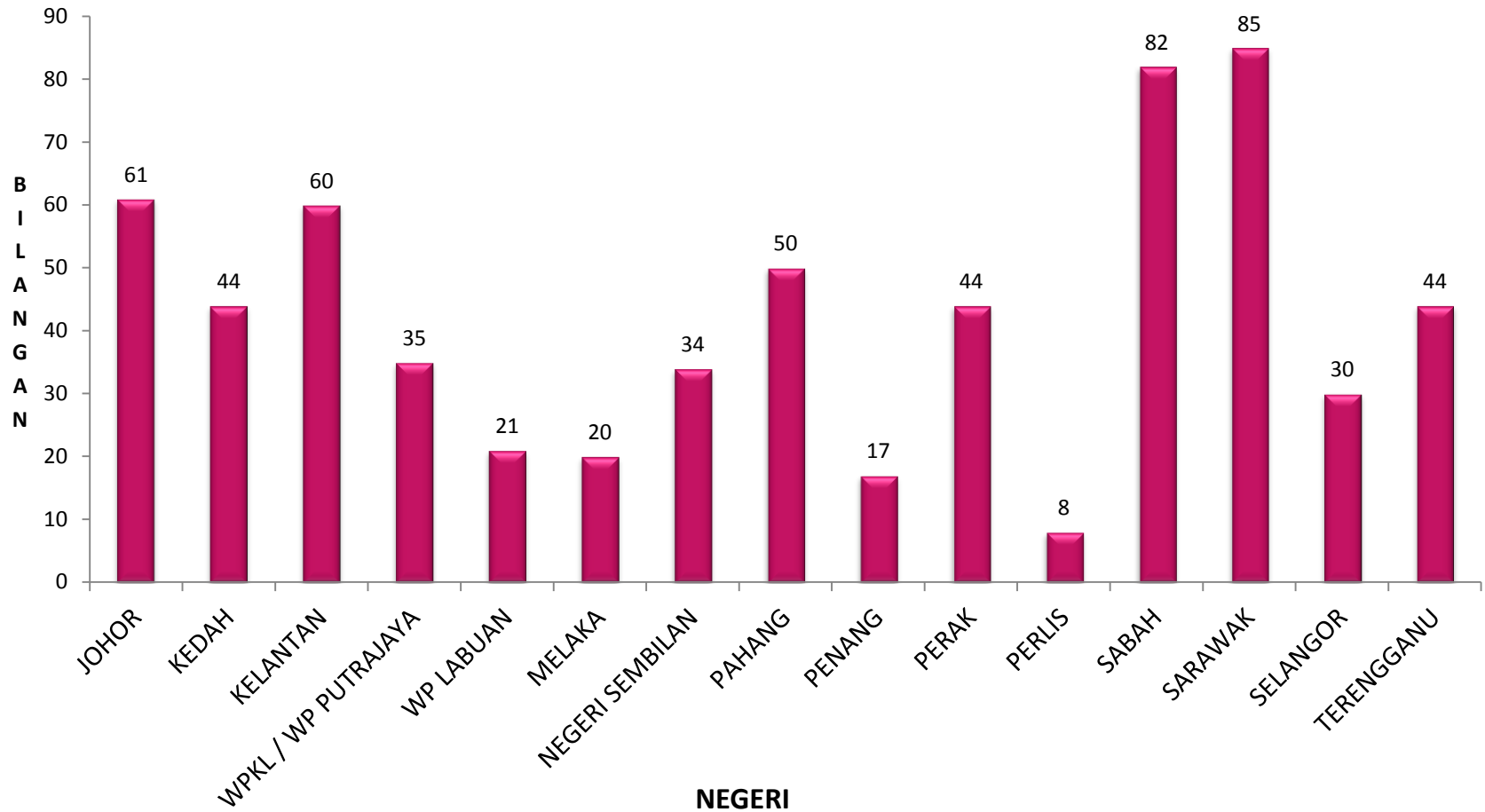
NAMA NEGERI	JENIS TABIKA		BIL. MURID
	KEMAS	PRA KPM	
JOHOR	51	10	1,130
KEDAH	44		914
KELANTAN	56	4	1,327
WPKL / WP PUTRAJAYA	35	-	838
WP LABUAN	21	-	477
MELAKA	20	-	-
NEGERI SEMBILAN	30	4	762
PAHANG	50	-	990
PENANG	17	-	281
PERAK	44	-	714
PERLIS	8	-	88
SABAH	82	-	1,807
SARAWAK	83	2	1,425
SELANGOR	30	-	710
TERENGGANU	44	-	938
JUMLAH	615	20	12,401

NAMA NEGERI	UMUR		JANTINA		BANGSA				BIL. MURID TABIKA	BIL.GUR U TABIKA
	5 TAHUN	6 TAHUN	L	P	MELAYU	CINA	INDIA	LAIN-LAIN		
JOHOR	-	-	-	-	-	-	-	-	-	-
KEDAH	588	326	461	453	907	-	1	6	914	48
KELANTAN	707	620	700	627	1,327	-	-	-	1,327	60
WPKL / WP PUTRAJAYA	410	428	393	445	798	1	4	35	838	44
WP LABUAN	234	243	262	215	224	2	3	248	477	21
MELAKA	-	-	-	-	-	-	-	-	-	-
NEGERI SEMBILAN	409	353	359	400	744	-	20	20	927	41
PAHANG	599	391	504	486	927	3	2	58	1,651	84
PENANG	101	180	117	164	281	-	-	-	281	17
PERAK	410	310	333	377	677	-	16	21	819	46
PERLIS	36	54	42	46	74	1	3	10	88	11
SABAH	1,011	785	870	904	201	6	-	1,590	2,185	152
SARAWAK	883	483	689	675	865	47	1	439	1,446	123
SELANGOR	301	419	376	332	684	-	9	17	710	36
TERENGGANU	541	397	444	494	938	-	-	-	938	44
JUMLAH	6,230	4,989	5,550	5,618	8,647	60	59	2,444	12,601	727

Bilangan Tabika KEMAS Tunas Doktor Muda 2016

Negeri / Perkara	Bilangan TABIKA / TADIKA / prasekolah (kumulatif daripada daerah) yang dilibatkan dalam Program Tunas Doktor Muda pada tahun semasa.
JOHOR	61
KEDAH	44
KELANTAN	60
WPKL / WP PUTRAJAYA	35
WP LABUAN	21
MELAKA	20
NEGERI SEMBILAN	34
PAHANG	50
PENANG	17
PERAK	44
PERLIS	8
SABAH	82
SARAWAK	85
SELANGOR	30
TERENGGANU	44
JUMLAH	635

Bilangan Tabika Prasekolah Tunas Doktor Muda 2016



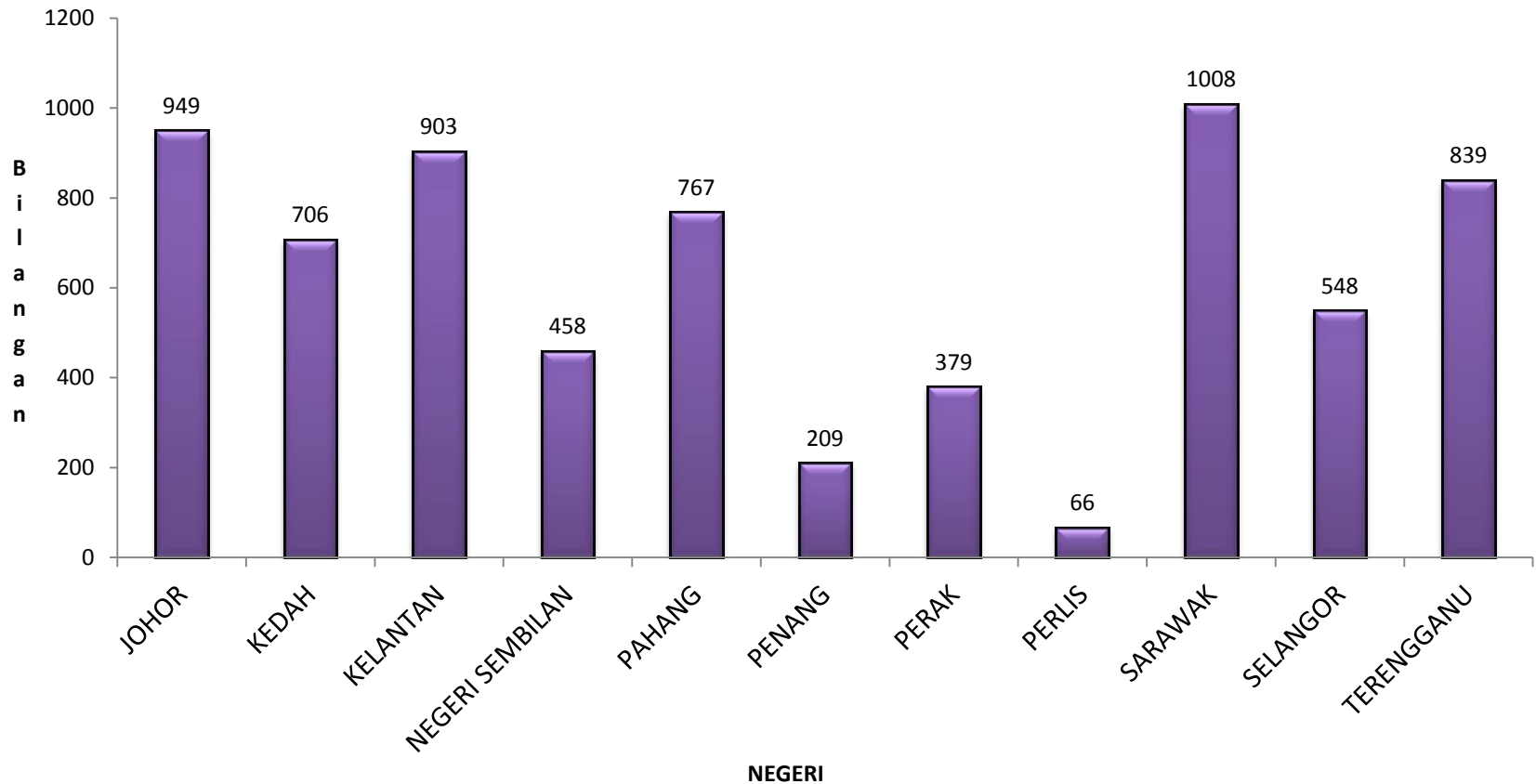
Bilangan Murid (Kumulatif Dari Daerah) Yang Mendapat **TELAH MAJU (TM)** Bagi 5 Tingkah Laku Yang Disasarkan

Bil	Negeri / Perkara	Bilangan murid (kumulatif daripada Daerah) yang mendapat TELAH MAJU (TM) bagi 5 tingkah laku yang disasarkan.
1	JOHOR	949
2	KEDAH	706
3	KELANTAN	903
4	NEGERI SEMBILAN	458
5	PAHANG	767
6	PENANG	209
7	PERAK	379
8	PERLIS	66
9	SARAWAK	1008
10	SELANGOR	548
11	TERENGGANU	839
	JUMLAH	6832

5 Tinghahlaku Yang Disasarkan :

1. Mencuci tangan dengan betul selepas bermain, keluar dari tandas, sebelum makan dan selepas batuk / bersin.
2. Menggosok gigi dengan betul
3. Makan pelbagai jenis makanan terutamanya sayur-sayuran.
4. Membuang sampah di tempat yang betul.
5. Sentuhan Ok Dan Tak OK

Bilangan Murid (Kumulatif Dari Daerah) Yang Mendapat TELAH MAJU (TM) Bagi 5 Tingkah Laku Yang Disasarkan



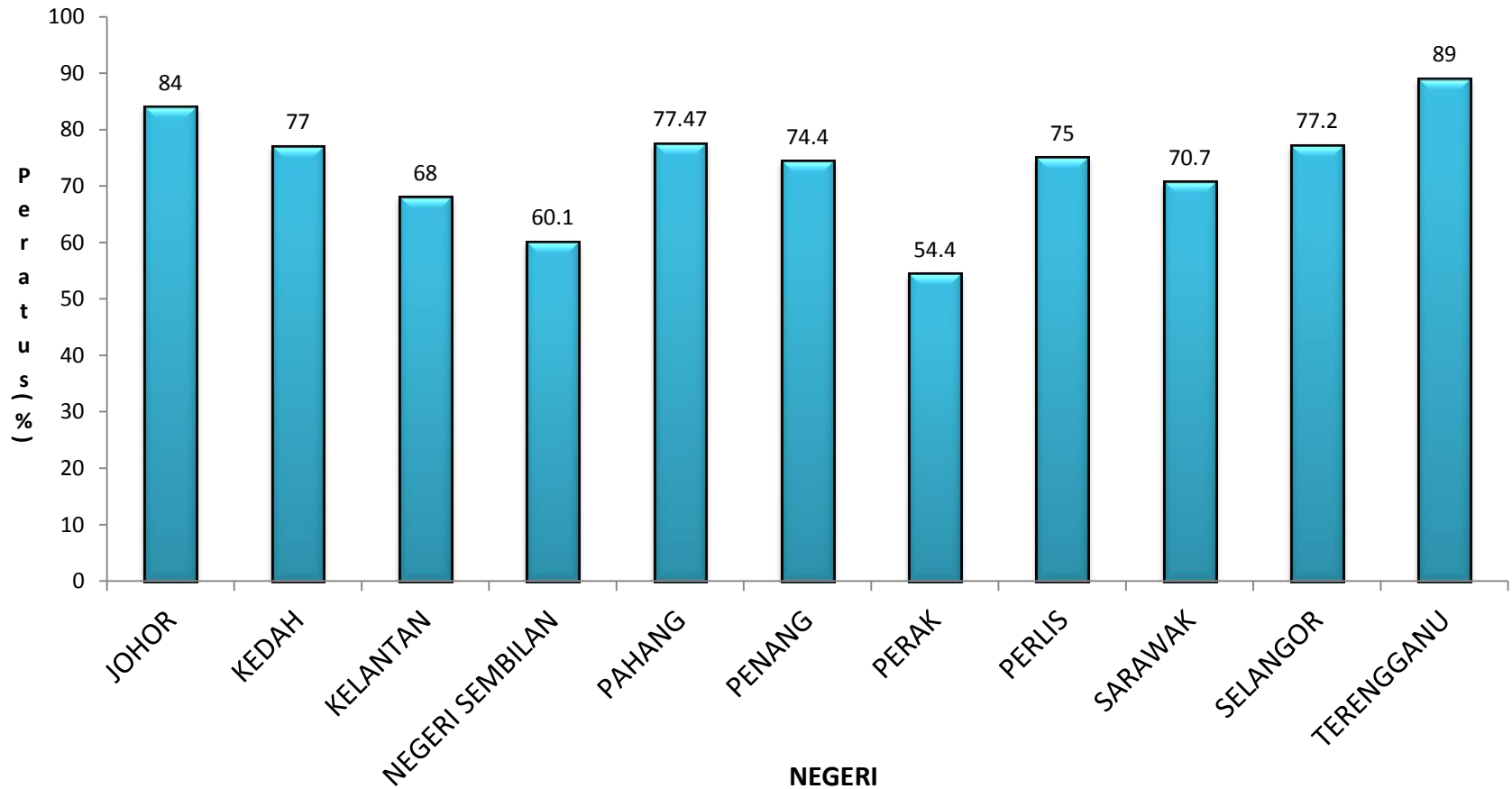
5 Tingahlaku Yang Disasarkan :

1. Mencuci tangan dengan betul selepas bermain, keluar dari tandas, sebelum makan dan selepas batuk / bersin.
2. Menggosok gigi dengan betul
3. Makan pelbagai jenis makanan terutamanya sayur-sayuran.
4. Membuang sampah di tempat yang betul.
5. Sentuhan Ok Dan Tak OK

Peratus Murid Di Negeri Yang Mendapat TELAH MAJU (TM) Bagi 5 Tingkah Laku Yang Disasarkan.(%)

Negeri / Perkara	Peratus murid di Negeri yang mendapat TELAH MAJU (TM) bagi 5 tingkah laku yang disasarkan. (%)	
JOHOR	84	(949 / 1130 orang murid)
KEDAH	77	(706 / 914 orang murid)
KELANTAN	68	(903 / 1327 orang murid)
NEGERI SEMBILAN	60.1	(458 / 762 orang murid)
PAHANG	77.47	(767 / 990 orang murid)
PENANG	74.4	(209 / 281 orang murid)
PERAK	54.4	(379 / 697 orang murid)
PERLIS	75	(66 / 88 orang murid)
SARAWAK	70.7	(1008 / 1425 orang murid)
SELANGOR	77.2	(548 / 710 orang murid)
TERENGGANU	89	(839 / 938 orang murid)
JUMLAH	73.76	6832 / 9262 orang murid

Peratus Murid Di Negeri Yang Mendapat TELAH MAJU (TM) Bagi 5 Tingkah Laku Yang Disasarkan.(%)



* Tidak termasuk WPKL/WP Putrajaya, WP Labuan dan Sabah

Bilangan Penubuhan Tunas Doktor Muda Yang Mencapai Sasaran (>5%) Mengikut Negeri 2016

Negeri / Perkara	Bilangan TABIKA / TADIKA / Prasekolah (kumulatif daripada daerah) yang dilibatkan dalam Program Tunas Doktor Muda pada tahun semasa.	Adakah mencapai sasaran? Jika tidak, nyatakan dalam ruangan catatan.
JOHOR	61	/
KEDAH	44	/
KELANTAN	60	/
WPKL / WP PUTRAJAYA	35	/
WP LABUAN	21	/
MELAKA	20	/
NEGERI SEMBILAN	34	/
PAHANG	50	/
PENANG	17	/
PERAK	44	/
PERLIS	8	/
SABAH	82	/
SARAWAK	85	/
SELANGOR	30	X
TERENGGANU	44	/
JUMLAH	635	14

- / = Ya
- X = Tidak

Bilangan Yang Mencapai Sasaran Mengikut Negeri 2016

YA

1. JOHOR
2. KEDAH
3. KELANTAN
4. WPKL / WP
PUTRAJAYA
5. WP LABUAN
6. MELAKA
7. NEGERI SEMBILAN
8. PAHANG
9. PENANG
10. PERAK
11. PERLIS
12. SABAH
13. SARAWAK
14. TERENGGANU

TIDAK

1. SELANGOR

